

NOS FENÊTRES ET PORTES EN BOIS

LA QUALITÉ EN TOUTE CONFIANCE



Pensons à notre planète,
demandez les produits
certifiés FSC®



La marque de la
gestion forestière
responsable



FENÊTRES EN BOIS

HAUTE PERFORMANCE THERMIQUE,
BEAUTÉ NATURELLE DU BOIS



92

Caractéristiques

- ▶ dormant 92mm d'épaisseur
- ▶ excellente isolation thermique jusqu'à $0,8 \text{ W/m}^2\text{K}$
- ▶ protection acoustique renforcée
- ▶ triple vitrage en standard $U_g = 0,6 \text{ W/m}^2\text{K}$
- ▶ Tl_w à 71%
- ▶ Sw entre 0,35 et 0,43
- ▶ charnières invisibles (option)

Descriptif technique :

- essences : meranti, mélèze, pin massif ou lamellé collé
- pose en tunnel et rénovation
- 4 couches de vernis
- double joint d'étanchéité périphérique

ESTHÉTIQUE - disponible en bi couleur teinte RAL + teinte lasurée

SÉCURITÉ - gâche anti effraction dans l'ouvrant ob, galets octogonaux en acier

CONFORT - entrebaillement à 4 points, microventilation



68

Caractéristiques

- ▶ dormant 68mm d'épaisseur
- ▶ double vitrage jusqu'à 32 mm
- ▶ U_w à partir de $1,3 \text{ W/m}^2\text{K}$
- ▶ deux finitions-arrondie ou rustique
- ▶ applications: fenêtres, portes d'entrée, baies oscillo-coulissantes, levant-coulissantes, accordéon
- ▶ formes spéciales : triangle, trapèze, faux cintrage, oeil de boeuf, anse de panier

PROFILÉ DE PROTECTION (JET D'EAU)



▶ Aligné en bois



▶ Sur ouvrant en bois



▶ En aluminium (standard)

FENÊTRES EN BOIS-ALU

LA CHALEUR DU BOIS À L'INTÉRIEUR,
LA RÉSISTANCE DE L'ALUMINIUM
À L'EXTÉRIEUR


Descriptif technique :

- profilé bois avec capotage en aluminium
- pose en tunnel et rénovation
- grande résistance aux facteurs atmosphériques
- facilité d'entretien

ESTHÉTIQUE - vaste choix de couleurs et d'aspect de surfaces

SÉCURITÉ - gâche anti effraction dans l'ouvrant ob, galets octogonaux en acier

CONFORT - entrebaillement à 4 points, microventilation



A-92

Caractéristiques

- ▶ dormant 92mm d'épaisseur
- ▶ capotage fixé à l'aide des clips en plastique
- ▶ laquage structuré ou imitation bois du capotage
- ▶ excellente isolation thermique jusqu'à 0,8 W/m²K
- ▶ protection acoustique renforcée
- ▶ triple vitrage jusqu'à 50 mm d'épaisseur
- ▶ option: charnières invisibles



A-68

Caractéristiques de DDF 68

- ▶ dormant 68mm d'épaisseur
- ▶ double vitrage jusqu'à 32 mm
- ▶ laquage structuré ou imitation bois du capotage
- ▶ Uw à partir de 1,3 W/m²K
- ▶ applications: fenêtres, baies oscillo-coulissantes, coulissantes à levage, baies en accordéon

PARCLOSES



- ▶ Parclose arrondie - standard



- ▶ Parclose trapèze (option)



- ▶ Parclose à recouvrement (rustique ou arrondie - option)

PERSONNALISEZ VOS FENÊTRES

PETITS BOIS SELON VOTRE STYLE



INTÉGRÉS AU DOUBLE VITRAGE



Largeur de 8mm en couleur blanc, laiton, argenté

Largeur de 18, 26mm en couleur imitation bois ou de la palette RAL

PETITS BOIS COLLÉS AVEC INTERCALAIRES



Largeur de 26, 30, 35 mm en couleur lasuré ou de la palette RAL

FINITIONS



- Face intérieure aux lignes douces et arrondies, largeur du meneau 130mm



- Face extérieure arrondie




- Face extérieure-rustique (option)



- Moulure sur meneau













- Sabot sur ouvrant



- Pièce d'appui

COLORIS



LASURES POUR FENÊTRES BOIS

lasures sur pin		lasures sur meranti	
			
Pin	Teak	Pin	Teak
			
Chêne clair	Acajou	Chêne clair	Acajou
			
Vieux pin	Palissandre	Vieux pin	Palissandre
			
Brun chocolat	Noyer	Brun chocolat	Noyer

COULEURS SELON NUANCIER RAL



POIGNÉES

				
<ul style="list-style-type: none"> Aluminium Au choix- blanc, brun, argenté, vieil or, acier titane	<ul style="list-style-type: none"> Secustik Au choix- blanc, brun, argent, vieil or, acier titane	<ul style="list-style-type: none"> NewYork Au choix- blanc, brun, argent, vieil or, acier/titane	<ul style="list-style-type: none"> Singapore Au choix- laiton, argent	<ul style="list-style-type: none"> Poignée standard des portes d'entrée Au choix- blanc, brun, argent, vieil or

CHOISISSEZ VOTRE PORTE D'ENTRÉE

Nos portes d'entrée sont réalisées sur des modèles suivants ou selon votre projet individuel. Avec les vastes possibilités de combinaison entre les formes, couleurs, vitrages, panneaux et poignées, vous trouvez la solution la plus adaptée au style de votre habitation.



► ARLES



► SEVILLA



► LONDON



► CAMON



► YVOIRE



► USSON



► RUFIC



► EVOL



► SEMUR



► MORESTEL



► PANAMA